


TỔNG CÔNG TY CP XÂY LẮP DẦU KHÍ VIỆT NAM  
CÔNG TY CỔ PHẦN XÂY LẮP ĐƯỜNG ỐNG BỂ CHỨA DẦU KHÍ

\*\*\*\*\*



**BÁO CÁO TÀI CHÍNH TỔNG HỢP CÔNG TY**  
**CHO KỲ HOẠT ĐỘNG TỪ 01/01/2016 ĐẾN 31/03/2016**



Tháng 3 năm 2016

## BẢNG CÂN ĐỐI KẾ TOÁN

Tại ngày 31 tháng 03 năm 2016

Đơn vị tính:..... VND.....

TÀI SẢN	Mã số	Thuyết minh	Số cuối kỳ (31/03/2016)	Số đầu năm (01/01/2016)
1	2	3	4	5
<b>A - TÀI SẢN NGẮN HẠN</b>	<b>100</b>		<b>254,168,427,472</b>	<b>192,096,497,512</b>
<b>I. Tiền và các khoản tương đương tiền</b>	<b>110</b>		<b>74,447,934,606</b>	<b>57,059,875,611</b>
1. Tiền	111	VI.1	28,175,955,162	16,009,257,131
2. Các khoản tương đương tiền	112		46,271,979,444	41,050,618,480
<b>II. Đầu tư tài chính ngắn hạn</b>	<b>120</b>	VI.2	-	-
1. Chứng khoán kinh doanh	121			
2. Dự phòng giảm giá chứng khoán kinh doanh (*) (2)	122			
3. Đầu tư nắm giữ đến ngày đáo hạn	123			
<b>III. Các khoản phải thu ngắn hạn</b>	<b>130</b>		<b>119,163,556,564</b>	<b>44,957,451,029</b>
1. Phải thu ngắn hạn của khách hàng	131		116,380,150,226	43,069,868,879
2. Trả trước cho người bán	132		977,021,394	978,159,728
3. Phải thu nội bộ ngắn hạn	133			
4. Phải thu theo tiến độ kế hoạch hợp đồng xây dựng	134			
5. Phải thu về cho vay ngắn hạn	135			
6. Phải thu ngắn hạn khác	136	VI.3	32,170,854,632	31,269,904,896
7. Dự phòng phải thu ngắn hạn khó đòi (*)	139		(30,364,469,688)	(30,360,482,474)
<b>IV. Hàng tồn kho</b>	<b>140</b>	VI.5	<b>55,581,291,672</b>	<b>88,834,254,877</b>
1. Hàng tồn kho	141		80,684,630,088	110,765,081,824
2. Dự phòng giảm giá hàng tồn kho (*)	149		(25,103,338,416)	(21,930,826,947)
<b>V. Tài sản ngắn hạn khác</b>	<b>150</b>		<b>4,975,644,630</b>	<b>1,244,915,995</b>
1. Chi phí trả trước ngắn hạn	151	VI.11	4,880,485,175	1,236,281,195
2. Thuế GTGT được khấu trừ	152		95,159,455	8,634,800
3. Thuế và các khoản khác phải thu Nhà nước	153			
4. Giao dịch mua bán lại trái phiếu Chính phủ	154			
5. Tài sản ngắn hạn khác	155			
<b>B - TÀI SẢN DÀI HẠN</b>	<b>200</b>		<b>78,266,261,013</b>	<b>79,118,682,474</b>
<b>I. Các khoản phải thu dài hạn</b>	<b>210</b>		<b>1,569,011,505</b>	<b>2,168,366,742</b>
1. Phải thu dài hạn của khách hàng	211			
2. Vốn kinh doanh ở đơn vị trực thuộc	212			
3. Phải thu nội bộ dài hạn	213			
4. Phải thu về cho vay dài hạn	214			
5. Phải thu dài hạn khác	215		1,569,011,505	2,168,366,742
6. Dự phòng phải thu dài hạn khó đòi (*)	219			
<b>II. Tài sản cố định</b>	<b>220</b>		<b>61,624,047,427</b>	<b>63,669,788,888</b>
1. Tài sản cố định hữu hình	221	VI.7	61,542,605,753	63,579,922,215
- Nguyên giá	222		140,229,910,621	139,780,499,521
- Giá trị hao mòn lũy kế (*)	223		(78,687,304,868)	(76,200,577,306)
2. Tài sản cố định thuê tài chính	224	VI.9	-	
- Nguyên giá	225			
- Giá trị hao mòn lũy kế (*)	226			
3. Tài sản cố định vô hình	227	VI.8	81,441,674	89,866,673

- Nguyên giá	228		357,562,000	357,562,000
- Giá trị hao mòn lũy kế (*)	229		(276,120,326)	(267,695,327)
<b>III. Bất động sản đầu tư</b>	<b>230</b>	VI.10	-	-
- Nguyên giá	231			
- Giá trị hao mòn lũy kế (*)	232			
<b>IV. Tài sản dở dang dài hạn</b>	<b>240</b>		<b>357,113,352</b>	-
1. Chi phí sản xuất, kinh doanh dở dang dài hạn	241			
2. Chi phí xây dựng cơ bản dở dang	242		357,113,352	
<b>V. Đầu tư tài chính dài hạn</b>	<b>250</b>		-	-
1. Đầu tư vào công ty con	251			
2. Đầu tư vào công ty liên doanh, liên kết	252			
3. Đầu tư khác vào công cụ vốn	253			
4. Dự phòng đầu tư tài chính dài hạn (*)	254			
5. Đầu tư nắm giữ đến ngày đáo hạn	255			
<b>VI. Tài sản dài hạn khác</b>	<b>260</b>		<b>14,716,088,729</b>	<b>13,280,526,844</b>
1. Chi phí trả trước dài hạn	261	VI.11	14,716,088,729	13,280,526,844
2. Tài sản thuê thu nhập hoãn lại	262			
3. Tài sản dài hạn khác	268			
<b>TỔNG CỘNG TÀI SẢN (270 = 100 + 200)</b>	<b>270</b>		<b>332,434,688,485</b>	<b>271,215,179,986</b>
<b>C – NỢ PHẢI TRẢ</b>	<b>300</b>		<b>270,897,496,992</b>	<b>222,207,434,638</b>
<b>I. Nợ ngắn hạn</b>	<b>310</b>		<b>262,170,520,529</b>	<b>213,480,458,175</b>
1. Vay và nợ thuê tài chính ngắn hạn	311	VI.12	15,539,183,866	8,395,298,585
2. Phải trả người bán ngắn hạn	312		80,403,573,157	86,867,595,658
3. Người mua trả tiền trước	313		34,952,725,375	5,911,235,659
4. Thuế và các khoản phải nộp Nhà nước	314	VI.14	8,265,432,932	14,719,676,116
5. Phải trả người lao động	315		43,969,941,015	15,926,073,205
6. Chi phí phải trả ngắn hạn	316	VI.15	60,766,131,016	64,519,042,330
7. Phải trả nội bộ ngắn hạn	317			
8. Phải trả theo tiến độ kế hoạch hợp đồng xây dựng	318			
9. Doanh thu chưa thực hiện ngắn hạn	319	VI.17		
10. Phải trả ngắn hạn khác	320	VI.16	17,739,083,430	16,540,186,884
11. Dự phòng phải trả ngắn hạn	321			
12. Quỹ khen thưởng, phúc lợi	322		534,449,738	601,349,738
13. Quỹ bình ổn giá	323			
14. Giao dịch mua bán lại trái phiếu Chính phủ	324			
<b>II. Nợ dài hạn</b>	<b>330</b>		<b>8,726,976,463</b>	<b>8,726,976,463</b>
1. Phải trả người bán dài hạn	331			
2. Chi phí phải trả dài hạn	332			
3. Phải trả nội bộ về vốn kinh doanh	333			
4. Phải trả nội bộ dài hạn	334			
5. Doanh thu chưa thực hiện dài hạn	335			
6. Phải trả dài hạn khác	336			
7. Vay và nợ thuê tài chính dài hạn	337	VI.12	8,726,976,463	8,726,976,463
8. Trái phiếu chuyển đổi	338			
9. Thuế thu nhập hoãn lại phải trả	339			
10. Dự phòng phải trả dài hạn	340			
11. Quỹ phát triển khoa học và công nghệ	341			
<b>D - VỐN CHỦ SỞ HỮU</b>	<b>400</b>		<b>61,537,191,493</b>	<b>49,007,745,348</b>
<b>I. Vốn chủ sở hữu</b>	<b>410</b>	VI.20	<b>61,537,191,493</b>	<b>49,007,745,348</b>
1. Vốn góp của chủ sở hữu	411		200,000,000,000	200,000,000,000
2. Thặng dư vốn cổ phần	412		150,826,415	150,826,415

3. Quyền chọn chuyển đổi trái phiếu	413		
4. Vốn khác của chủ sở hữu	414		
5. Cổ phiếu quỹ (*)	415		
6. Chênh lệch đánh giá lại tài sản	416		
7. Chênh lệch tỷ giá hối đoái	417		
8. Quỹ đầu tư phát triển	418	14,984,594,051	14,984,594,051
9. Quỹ hỗ trợ sắp xếp doanh nghiệp	419		
10. Quỹ khác thuộc vốn chủ sở hữu	420		
11. Lợi nhuận sau thuế chưa phân phối	421	(153,598,228,973)	(166,127,675,118)
- LNST chưa phân phối lũy kế đến cuối kỳ trước	421a	(166,127,675,118)	(199,809,283,092)
- LNST chưa phân phối kỳ này	421b	12,529,446,145	33,681,607,974
12. Nguồn vốn đầu tư XDCB	422		
<b>II. Nguồn kinh phí và quỹ khác</b>	<b>430</b>	-	-
1. Nguồn kinh phí	431		
2. Nguồn kinh phí đã hình thành TSCĐ	432		
<b>Tổng cộng nguồn vốn (440 = 300 + 400)</b>	<b>440</b>	<b>332,434,688,485</b>	<b>271,215,179,986</b>

**NGƯỜI LẬP BIỂU**

(Ký, họ tên)

Tạ T. Thanh Huyền

**KẾ TOÁN TRƯỞNG**

(Ký, họ tên)

Vũ Minh Công

Ngày 15 tháng 4 năm 2016

**GIÁM ĐỐC**

(Ký, họ tên, đóng dấu)



Nguyễn Minh Châu

**BÁO CÁO KẾT QUA HOẠT ĐỘNG KINH DOANH**  
**Quý I - Năm 2016**

CHỈ TIÊU	Mã số	Thuyết minh	Năm nay ( 2016)		Năm trước (2015)	
			Quý I	Lũy kế đến 31/03/2016	Quý I	Lũy kế đến 31/03/2015
1	2	3	4	5	6	7
1. Doanh thu bán hàng và cung cấp dịch vụ	1	VII.1	150,373,839,368	150,373,839,368	34,790,507,754	34,790,507,754
2. Các khoản giảm trừ	2				-	-
3. Doanh thu thuần về bán hàng và cung cấp dịch vụ (10 = 01-02)	10		150,373,839,368	150,373,839,368	34,790,507,754	34,790,507,754
4. Giá vốn hàng bán	11	VII.3	128,932,222,782	128,932,222,782	27,818,715,413	27,818,715,413
5. Lợi nhuận gộp về bán hàng và cung cấp dịch vụ (20=10-11)	20		21,441,616,586	21,441,616,586	6,971,792,341	6,971,792,341
6. Doanh thu hoạt động tài chính	21	VII.4	607,470,637	607,470,637	186,981,258	186,981,258
7. Chi phí tài chính	22	VII.5	573,105,510	573,105,510	1,591,430,123	1,591,430,123
- Trong đó : Lãi vay phải trả	23		573,105,510	573,105,510	1,591,430,123	1,591,430,123
8. Chi phí bán hàng	24					
9. Chi phí quản lý doanh nghiệp	25	VII.8	9,353,105,945	9,353,105,945	5,115,601,645	5,115,601,645
10. Lợi nhuận thuần từ hoạt động KD (30=20+(21-22)-(24+25))	30		12,122,875,768	12,122,875,768	451,741,831	451,741,831
11. Thu nhập khác	31	VII.6	455,288,160	455,288,160	11,850,247	11,850,247
12. Chi phí khác	32	VII.7	48,717,783	48,717,783	207,903,412	207,903,412
13. Lợi nhuận khác (40=31-32)	40		406,570,377	406,570,377	(196,053,165)	(196,053,165)
14. Tổng lợi nhuận kế toán trước thuế (50 = 30 +40 )	50		12,529,446,145	12,529,446,145	255,688,666	255,688,666
15. Chi phí thuế thu nhập DN hiện hành	51					
16. Chi phí thuế thu nhập DN hoãn lại	52					
17. Lợi nhuận sau thuế thu nhập doanh nghiệp ( 60= 50 - 51 - 52)	60		12,529,446,145	12,529,446,145	255,688,666	255,688,666
17.1. Lợi ích của cổ đông thiểu số						
17.2. LN sau thuế TNDN của cổ đông công ty mẹ						
18. Lãi cơ bản trên cổ phiếu ( *)	70					
19. Lãi suy giảm trên cổ phiếu	71					

NGƯỜI LẬP BIỂU


T. Thanh Huyền

KẾ TOÁN TRƯỞNG

Vũ Minh Công

Ngày 15 Tháng 4 Năm 2016

CHẤM ĐÓC



Nguyễn Minh Châu

## BÁO CÁO LƯU CHUYỂN TIỀN TỆ

(Theo phương pháp gián tiếp)


Từ ngày 01 tháng 01 năm 2016 đến ngày 31 tháng 03 năm 2016

Chỉ tiêu	Mã số	Thuyết minh	Từ ngày 01/01/2016 đến 31/03/2016	Từ ngày 01/01/2015 đến 31/03/2015
1	2	3	4	5
<b>I. Lưu chuyển tiền từ hoạt động kinh doanh</b>				
<b>1. Lãi trước thuế</b>	<b>01</b>		<b>12,529,446,145</b>	<b>255,688,666</b>
<b>2. Điều chỉnh cho các khoản</b>			<b>6,239,180,408</b>	<b>1,095,470,457</b>
Khấu hao tài sản cố định	02		2,489,930,779	2,888,099,236
Các khoản dự phòng	03		3,176,498,683	(3,197,213,217)
(Lãi) từ hoạt động đầu tư	05		(158,330)	(186,845,685)
Chi phí lãi vay	06		572,909,276	1,591,430,123
<b>Lợi nhuận từ hoạt động kinh doanh trước thay đổi vốn lưu động</b>	<b>08</b>		<b>18,768,626,553</b>	<b>1,351,159,123</b>
Thay đổi các khoản phải thu	09		(86,365,386,509)	(7,892,914,378)
Thay đổi hàng tồn kho	10		19,679,110,575	(6,754,324,187)
Thay đổi các khoản phải trả (không bao gồm lãi vay phải trả và thuế thu nhập doanh nghiệp phải nộp)	11		66,219,425,150	69,188,150,552
Thay đổi chi phí trả trước	12		(5,079,765,865)	335,166,063
Tiền lãi vay đã trả			(563,350,765)	(150,574,342)
Thuế thu nhập doanh nghiệp đã nộp	15		(3,422,015,875)	
Tiền thu khác từ hoạt động kinh doanh	16		827,322,677	821,163,151
Tiền chi khác cho hoạt động kinh doanh	17			
<b>Lưu chuyển tiền tệ thuần từ hoạt động kinh doanh</b>	<b>20</b>		<b>10,063,965,941</b>	<b>56,897,825,982</b>
<b>II. Lưu chuyển tiền từ hoạt động đầu tư</b>				<b>-</b>
1. Tiền chi để mua sắm, xây dựng TSCĐ và các TS dài hạn khác	21		(170,000,000)	
2. Tiền thu được từ thanh lý, nhượng bán TSCĐ và các TS khác	22			
3. Tiền chi cho vay, mua các công cụ nợ của đơn vị khác	23			-
4. Tiền thu hồi cho vay, bán lại các công cụ nợ của đơn vị khác	24			-
5. Tiền chi đầu tư, góp vốn vào đơn vị khác	25			
6. Tiền thu hồi đầu tư, góp vốn vào đơn vị khác	26			
7. Tiền thu lãi cho vay, cổ tức và lợi nhuận được chia	27		350,208,773	186,982,258

<b>Lưu chuyển tiền tệ thuần từ hoạt động đầu tư</b>	<b>30</b>		<b>180,208,773</b>	<b>186,982,258</b>
<b>III. Lưu chuyển tiền tệ từ hoạt động tài chính</b>				<b>-</b>
1. Tiền thu từ phát hành cổ phiếu, nhận vốn góp của chủ sở hữu	31			-
2. Tiền bán cổ phiếu quỹ	32			
3. Tiền vay ngắn hạn và dài hạn nhận được	33		10,892,232,222	6,538,176,524
4. Tiền chi trả gốc vay	34		(3,748,347,941)	(5,563,417,530)
5. Tiền chi trả nợ thuê tài chính	35			
6. Cổ tức, lợi nhuận đã trả cho chủ sở hữu	36			-
<b>Lưu chuyển tiền tệ thuần từ hoạt động tài chính</b>	<b>40</b>		<b>7,143,884,281</b>	<b>974,758,994</b>
<b>Lưu chuyển tiền thuần trong kỳ (50=20+30+40)</b>	<b>50</b>		<b>17,388,058,995</b>	<b>58,059,567,234</b>
<b>Tiền và tương đương tiền đầu kỳ</b>	<b>60</b>		<b>57,059,875,611</b>	<b>30,540,856,733</b>
Ảnh hưởng của thay đổi tỷ giá hối đoái quy đổi ngoại tệ	61			-
<b>Tiền và tương đương tiền cuối kỳ (70 = 50+60+61)</b>	<b>70</b>		<b>74,447,934,606</b>	<b>88,600,423,967</b>

Vũng Tàu, ngày 15 tháng 4 năm 2016

NGƯỜI LẬP

  
T. Thanh Huyền

KẾ TOÁN TRƯỞNG

Vũ Minh Công

GIÁM ĐỐC



Nguyễn Minh Châu

## BẢN THUYẾT MINH BÁO CÁO TÀI CHÍNH

Từ ngày 01 tháng 01 năm 2016 đến ngày 31 tháng 03 năm 2016

### **I. Đặc điểm hoạt động của doanh nghiệp**

1. Hình thức sở hữu vốn : CT cổ phần

+ Công ty cổ phần XL Đường ống bể chứa dầu khí thành lập theo QĐ số 963/QĐ- XLĐK ngày 16/11/2009 của Hội đồng quản trị Tổng công ty cổ phần xây lắp dầu khí Việt nam trên cơ sở chuyển đổi Công ty TNHH MTV XL Đường ống Bồn bể Dầu khí thành Công ty cổ phần; Công ty được cấp Giấy chứng nhận đăng ký kinh doanh & đăng ký thuế công ty CP số 3500833615 do Sở kế hoạch & đầu tư tỉnh Bà Rịa - Vũng tàu cấp đăng ký lần đầu 26/11/2009

+ Vốn điều lệ theo Giấy chứng nhận đăng ký kinh doanh là : 200 tỷ đồng

+ Các cổ đông của Công ty bao gồm :

+ Tổng công ty cổ phần xây lắp dầu khí Việt nam	51.00%
+ CT CP quản lý đầu tư Sài gòn - Hà nội	4.25%
+CTCP đầu tư & tư vấn tài chính DK VN	4.00%
+ CT CP quản lý quỹ Thái dương	5.50%
+ Các cổ đông cá nhân	35.25%

2. Lĩnh vực kinh doanh : Xây lắp đường ống bể chứa dầu khí

3. Ngành nghề kinh doanh : Thi công các CT đường ống , bồn bể dầu khí ; LĐ các HT thiết bị CN, HTTBĐK, tự động hoá CN, LĐ các HT đường dây tải điện và các HT điện DD & CN khác,KS, duy tu, bảo dưỡng và SC các CT DK ( ngoài biển và đất liền), v ... v ... v ....

4. Chu kỳ sản xuất, kinh doanh thông thường: 1 năm

5. Đặc điểm hoạt động của doanh nghiệp trong năm tài chính có ảnh hưởng đến báo cáo tài chính :

6. Cấu trúc doanh nghiệp

- Xí nghiệp xây lắp số 1
- Xí nghiệp xây lắp số 2
- Xí nghiệp xây lắp số 3
- Xí nghiệp xây lắp số 5

### **II. Kỳ kế toán, đơn vị tiền tệ sử dụng trong kế toán:**

1. Niên độ kế toán ( bắt đầu 1/1 kết thúc 31/12)

Năm tài chính của Công ty bắt đầu từ 1/1 và kết thúc 31/12 năm dương lịch .

Báo cáo tài chính được lập cho kỳ hoạt động đầu tiên của Cty từ 1/12/2009 ( ngày thành lập) đến 31/12/2009 .

2. Đơn vị tiền tệ được SD trong kế toán : VNĐ

Phương pháp chuyển đổi các đồng tiền khác : Đơn vị tiền tệ sử dụng là VNĐ

Phương pháp chuyển đổi các đồng tiền khác là căn cứ theo tỷ giá NHNT

### **III. Chuẩn mực và Chế độ kế toán áp dụng :**

1. Chế độ kế toán áp dụng : Áp dụng theo thông tư số 200/2014/TT-BTC ngày 22/12/2014 của Bộ trưởng BTC

2. Tuyên bố về tuân thủ Chuẩn mực kế toán và chế độ kế toán : Ban Giám đốc đảm bảo đã tuân thủ đầy đủ yêu cầu của các chuẩn mực kế toán và chế độ kế toán doanh nghiệp Việt nam hiện hành trong việc lập các Báo cáo tài chính

3. Hình thức sổ kế toán áp dụng : Chứng từ ghi sổ

### **IV. Các chính sách kế toán áp dụng :**

1. Nguyên tắc chuyển đổi Báo cáo tài chính lập bằng ngoại tệ sang Đồng Việt Nam

2. Nguyên tắc xác định lãi suất thực tế (lãi suất hiệu lực) dùng để chiết khấu dòng tiền

3. Nguyên tắc ghi nhận các khoản tiền và các khoản tương đương tiền: Tiền mặt, tiền gửi ngân hàng, tiền đang chuyển và các khoản đầu tư ngắn hạn có thời hạn thu hồi hoặc đáo hạn không quá 3 tháng, có khả năng chuyển đổi dễ dàng thành một lượng tiền xác định và không có nhiều rủi ro trong chuyển đổi thành tiền kể từ ngày mua khoản đầu tư đó tại thời điểm lập báo cáo.

- Nguyên tắc và phương pháp chuyển đổi các đồng tiền khác ra đồng tiền sử dụng trong kế toán : Các nghiệp vụ phát sinh bằng ngoại tệ trong năm được chuyển đổi sang đồng tiền Việt nam theo tỷ giá thực tế tại thời điểm phát sinh .



4. Nguyên tắc kế toán các khoản đầu tư tài chính: phản ánh tình hình mua, bán và thanh toán các loại chứng khoán theo quy định của pháp luật nắm giữ vì mục đích kinh doanh các khoản đầu tư nắm giữ đến ngày đáo hạn bao gồm:

- Cổ phiếu, trái phiếu niêm yết trên thị trường chứng khoán;
- Các loại chứng khoán và công cụ tài chính khác

5. Nguyên tắc kế toán nợ phải thu: Các khoản phải thu được theo dõi chi tiết theo kỳ hạn phải thu, đối tượng phải thu, loại nguyên tệ phải thu và các yếu tố khác theo nhu cầu quản lý của doanh nghiệp. Việc phân loại các khoản phải thu là phải thu khách hàng, phải thu nội bộ, phải thu khác được thực hiện theo nguyên tắc:

- Phải thu của khách hàng gồm các khoản phải thu mang tính chất thương mại phát sinh từ giao dịch có tính chất mua – bán
- Phải thu nội bộ gồm các khoản phải thu giữa đơn vị cấp trên và đơn vị cấp dưới trực thuộc không có tư cách pháp nhân hạch toán phụ thuộc

Phải thu khác gồm các khoản phải thu không có tính thương mại, không liên quan đến giao dịch mua - bán.

6. Nguyên tắc ghi nhận hàng tồn kho :

Nguyên tắc ghi nhận hàng tồn kho : theo giá gốc hàng tồn kho bao gồm chi phí mua+chi phí chế biến+các chi phí liên quan trực tiếp khác phát sinh để có hàng tồn kho tại thời điểm hiện tại.

- Phương pháp xác định giá trị hàng tồn kho cuối kỳ : Bình quân gia quyền
- Phương pháp hạch toán hàng tồn kho : theo phương pháp kê khai thường xuyên
- Lập dự phòng giảm giá hàng tồn kho :

7. Nguyên tắc ghi nhận và khấu hao TSCĐ; TSCĐ thuê tài chính, Bất động sản đầu tư

- Nguyên tắc ghi nhận TSCĐ hữu hình , vô hình : Theo nguyên giá và giá trị hao mòn
- Phương pháp khấu hao TSCĐ hữu hình; vô hình : Theo phương pháp khấu hao đường thẳng

8. Nguyên tắc kế toán các hợp đồng hợp tác kinh doanh

9. Nguyên tắc kế toán thuế TNDN hoãn lại: Thuế thu nhập hoãn lại phải trả được xác định trên cơ sở các khoản chênh lệch tạm thời phải chịu thuế phát sinh trong năm và thuế suất thuế thu nhập hiện hành

10. Nguyên tắc kế toán chi phí trả trước: phản ánh các khoản phải trả cho hàng hóa, dịch vụ đã nhận được từ người bán hoặc đã cung cấp cho người mua trong kỳ báo cáo nhưng thực tế chưa chi trả do chưa có hóa đơn hoặc chưa đủ hồ sơ, tài liệu kế toán, được ghi nhận vào chi phí sản xuất, kinh doanh của kỳ báo cáo

11. Nguyên tắc kế toán nợ phải trả: phản ánh tình hình thanh toán về các khoản nợ phải trả của doanh nghiệp cho người bán vật tư, hàng hóa, người cung cấp dịch vụ, người bán TSCĐ, BĐSĐT, các khoản đầu tư tài chính theo hợp đồng kinh tế đã ký kết và các khoản nợ phải trả cho người nhận thầu xây lắp chính, phụ.

12. Nguyên tắc ghi nhận vay và nợ phải trả thuê tài chính: phản ánh các khoản tiền vay, nợ thuê tài chính và tình hình thanh toán các khoản tiền vay, nợ thuê tài chính của doanh nghiệp.

13. Nguyên tắc ghi nhận và vốn hóa các khoản chi phí đi vay :

- Nguyên tắc ghi nhận chi phí đi vay
- Tỷ lệ vốn hóa được sử dụng để xác định chi phí đi vay được vốn hóa trong kỳ

14. Nguyên tắc ghi nhận chi phí phải trả: phản ánh số tiền khách hàng phải trả theo tiến độ kế hoạch và số tiền phải thu theo doanh thu tương ứng với phần công việc đã hoàn thành do nhà thầu tự xác định của hợp đồng xây dựng dở dang

15. Nguyên tắc và phương pháp ghi nhận các khoản dự phòng phải trả: phản ánh các khoản dự phòng phải trả hiện có, tình hình trích lập và sử dụng dự phòng phải trả của doanh nghiệp thoả mãn các điều kiện sau:

Doanh nghiệp có nghĩa vụ nợ hiện tại (nghĩa vụ pháp lý hoặc nghĩa vụ liên đới) do kết quả từ một sự kiện đã xảy ra;

- Sự giảm sút về những lợi ích kinh tế có thể xảy ra dẫn đến việc yêu cầu phải thanh toán nghĩa vụ nợ; và
- Đưa ra được một ước tính đáng tin cậy về giá trị của nghĩa vụ nợ đó.

16. Nguyên tắc ghi nhận doanh thu chưa thực hiện: Phản ánh số hiện có và tình hình tăng, giảm doanh thu chưa thực hiện của doanh nghiệp trong kỳ kế toán

17. Nguyên tắc ghi nhận trái phiếu chuyển đổi

18. Nguyên tắc ghi nhận vốn chủ sở hữu:

- Nguyên tắc ghi nhận vốn đầu tư của chủ sở hữu, thặng dư vốn cổ phần, vốn khác của chủ sở hữu
- Nguyên tắc ghi nhận chênh lệch tỷ giá
- Nguyên tắc ghi nhận lợi nhuận chưa phân phối

19. Nguyên tắc và phương pháp ghi nhận doanh thu

- Doanh thu bán hàng;
- Doanh thu cung cấp dịch vụ
- Doanh thu hoạt động tài chính

- Doanh thu hợp đồng xây dựng

20. Nguyên tắc kế toán các khoản giảm trừ doanh thu

21. Nguyên tắc kế toán giá vốn hàng bán

22. Nguyên tắc và phương pháp ghi nhận chi phí tài chính

23. Nguyên tắc kế toán chi phí bán hàng, chi phí quản lý doanh nghiệp.

24. Nguyên tắc và phương pháp ghi nhận chi phí thuế thu nhập doanh nghiệp hiện hành, chi phí thuế thu nhập doanh nghiệp hoãn lại

25. Các nguyên tắc và phương pháp kế toán khác

V. Thông tin bổ sung cho các khoản mục trình bày trong Bảng cân đối kế toán

1. Tiền và các khoản tương đương tiền	Cuối kỳ ( 31/03/2016)	Đầu kỳ (01/01/2016)
- Tiền mặt	108,505,405	98,878,585
- Tiền gửi ngân hàng	28,067,449,757	15,910,378,546
- Tiền đang chuyển		
- Các khoản tương đương tiền	46,271,979,444	41,050,618,480
<b>Cộng</b>	<b>74,447,934,606</b>	<b>57,059,875,611</b>

2. Các khoản đầu tư tài chính ngắn hạn :	Cuối kỳ ( 31/03/2016)			Đầu kỳ (01/01/2016)		
	Giá gốc	Giá trị hợp lý	Dự phòng	Giá gốc	Giá trị hợp lý	Dự phòng
<b>a) Chứng khoán kinh doanh</b>	-	-	-	-	-	-
- Tổng giá trị cổ phiếu						
- Tổng giá trị trái phiếu						
- Các khoản đầu tư khác						
- Lý do thay đổi với từng khoản đầu tư/loại						
+ Về số lượng						
+ Về giá trị						
<b>b) Đầu tư nắm giữ đến ngày đáo hạn</b>	-	-	-	-	-	-
<b>b1) Ngắn hạn</b>						
- Tiền gửi có kỳ hạn						
- Trái phiếu						
- Các khoản đầu tư khác						
<b>b2) Dài hạn</b>						
- Tiền gửi có kỳ hạn						
- Trái phiếu						
<b>c) Đầu tư góp vốn vào đơn vị khác</b>	-	-	-	-	-	-
- Đầu tư vào công ty con						
- Đầu tư vào công ty liên doanh, liên kết						
- Đầu tư vào đơn vị khác						
<b>Cộng</b>	-	-	-	-	-	-

3. Phải thu khách hàng	Cuối kỳ (31/03/2016)	Đầu năm (01/01/2016)
<b>3.1. Phải thu khách hàng ngắn hạn</b>	<b>27,111,200,384</b>	<b>38,096,404,246</b>
Tổng công ty Cổ phần Xây lắp Dầu khí Việt Nam	36,298,833	68,231,692
Tổng công ty Cổ phần Xây lắp Dầu khí Việt Nam- Ban điều hành dự án nhà máy Nhiệt điện Thái Bình 2	908,798,705	3,724,616,017
Chi nhánh Tổng công ty Khí Việt Nam-CTCP-Công ty QLDA Khí		2,383,280,898
Chi nhánh Tổng công ty Khí Việt Nam - CTCP - BQL dự án NM Xử lý khí Cà Mau		
Tổng công ty Lắp máy Việt Nam - Cty TNHH MTV (LILAMA)		7,089,411,042
Công ty Cổ phần chế tạo giàn khoan Dầu khí	1,578,501,538	1,578,501,538
Công ty TNHH Toyo Việt Nam	408,707,249	908,707,249
Liên Doanh Việt- Nga Vietsovetro	2,710,736,002	2,736,673,866
Ban QLDA huyện Côn Đảo	9,996,024,362	9,979,386,440

Công ty CP Xây Dựng Công nghiệp Và Dân dụng Dầu khí	1,553,441,480	1,553,441,480
Sở VH thể thao & Du lịch tỉnh BR - VT	2,931,748,370	2,931,748,370
Tổng công ty dầu Việt nam	2,751,985,475	
Các khoản phải thu khách hàng khác	4,234,958,370	5,142,405,654
<b>3.2. Phải thu theo tiến độ HD xây dựng</b>	<b>89,268,949,842</b>	<b>4,973,464,633</b>
Tổng công ty Cổ phần Xây lắp Dầu khí Việt Nam	31,668,205,859	682,316,918
Cty Cổ phần kinh doanh Khí hóa lỏng Miền Bắc-Ban QLDA Đầu tư Xây dựng		
Cty CP Phân phối Khí thấp áp Dầu khí Việt Nam	621,666,025	621,666,025
Tổng Cty Dung dịch khoan & Hóa phẩm Dầu Khí		
Công ty Tôn Phương Nam		
Liên Doanh Việt- Nga Vietsovetro	3,910,393,852	2,286,513,938
Công ty CP phát triển đô thị Dầu khí		
Tổng công ty dầu Việt nam	2,219,395,088	
Tổng Cty Lắp máy Việt Nam - Cty TNHH MTV (LILAMA)	30,858,535,167	
Công ty CP Kết cấu Kim loại và Lắp máy Dầu khí	19,990,753,851	
Chi nhánh Công ty CP xây lắp đường ống bể chứa Dầu Khí-Xi Nghiệp Xây Lắp Số 5		1,382,967,752
<b>Tổng cộng</b>	<b>116,380,150,226</b>	<b>43,069,868,879</b>

4. Phải thu khác	Cuối kỳ ( 31/03/2016)		Đầu kỳ (01/01/2016)	
	Giá trị	Dự phòng	Giá trị	Dự phòng
<b>a) Ngắn hạn</b>	<b>32,170,854,632</b>	<b>27,962,824,966</b>	<b>31,269,904,896</b>	<b>28,001,633,683</b>
- Phải thu về cổ phần hoá;				
- Phải thu về cổ tức và lợi nhuận được chia;				
- Phải thu người lao động;	917,411,949		980,123,957	
- Ký cược, ký quỹ;	1,306,217,545		1,030,005,213	
- Cho mượn;				
- Các khoản chi hộ				
- Tạm ứng	1,390,477,456	207,789,205	980,471,299	213,284,660
- Phải thu khác.	28,556,747,682	27,755,035,761	28,279,304,427	27,788,349,023
<b>b) Dài hạn</b>	<b>-</b>	<b>-</b>	<b>-</b>	<b>-</b>
...				
<b>Tổng cộng</b>	<b>32,170,854,632</b>	<b>27,962,824,966</b>	<b>31,269,904,896</b>	<b>28,001,633,683</b>

5. Nợ xấu :	Cuối kỳ ( 31/03/2016)			Đầu kỳ (01/01/2016)		
	Giá gốc	Giá trị có thể thu hồi	Đối tượng nợ	Giá gốc	Giá trị có thể thu hồi	Đối tượng nợ
- Tổng giá trị các khoản phải thu, cho vay quá hạn thanh toán hoặc chưa quá hạn nhưng khó có khả năng thu:	30,383,965,837	23,483,363		30,383,965,837	23,483,363	
Trong đó:						
+ Công ty CP Đầu tư và Xây lắp Dầu khí Sài Gòn	1,062,727,230			1,062,727,230		
+ Công ty Cổ phần Thiết bị Nội ngoại thất Dầu Khí	26,414,393,577			26,414,393,577		
+ Công ty TNHH MTV Xây lắp Dầu khí Hà Nội	384,965,684			384,965,684		
+ Các đối tượng khác	2,521,879,346	23,483,363		2,521,879,346	23,483,363	
- Thông tin về các khoản tiền phạt, phải thu về lãi trả chậm... phát sinh từ các khoản nợ quá hạn nhưng không được ghi nhận doanh thu;						
- Khả năng thu hồi nợ phải thu quá hạn.						

Cộng	30,383,965,837	23,483,363	-	30,383,965,837	23,483,363	-
------	----------------	------------	---	----------------	------------	---

6. Hàng tồn kho	Cuối kỳ ( 31/03/2016)		Đầu kỳ (01/01/2016)	
	Giá gốc	Dự phòng	Giá gốc	Dự phòng
- Hàng mua đang đi trên đường				
- Nguyên liệu, vật liệu	2,639,494,422	462,337,446	2,214,376,422	499,331,847
- Công cụ , dụng cụ	2,454,790,808		4,620,458,759	
- Chi phí SX, KD dở dang	75,590,344,858	24,641,000,970	103,930,246,643	21,431,495,100
- Thành phẩm				
- Hàng hóa				
- Hàng gửi đi bán				
- Hàng hoá kho bảo thuế				
<b>Cộng</b>	<b>80,684,630,088</b>	<b>25,103,338,416</b>	<b>110,765,081,824</b>	<b>21,930,826,947</b>

\* - Giá trị hàng tồn kho ứ đọng, kém mất phẩm chất không có khả năng tiêu thụ tại thời điểm cuối kỳ : 462.337.446 đồng

Nguyên nhân và hướng xử lý đối với hàng tồn kho ứ đọng, kém, mất phẩm chất;

- Giá trị hàng tồn kho dùng để thế chấp, cầm cố bảo đảm các khoản nợ phải trả tại thời điểm cuối kỳ;

- Chênh lệch (nếu có) về số lượng và giá trị giữa sổ ghi sổ kế toán và số thực tế khi kiểm kê hàng tồn kho tại thời điểm cuối kỳ; Nguyên nhân, trách nhiệm bồi thường...;

- Những trường hợp hay sự kiện dẫn đến việc trích lập thêm hoặc hoán nhập dự phòng giảm giá hàng tồn kho;

7. Tài sản dở dang dài hạn	Cuối kỳ ( 31/03/2016)		Đầu kỳ (01/01/2016)	
	Giá gốc	Giá trị có thể thu hồi	Giá gốc	Giá trị có thể thu hồi
a) Chi phí sản xuất, kinh doanh dở dang dài hạn	-	-	-	-
....				
<b>Cộng</b>	<b>-</b>	<b>-</b>	<b>-</b>	<b>-</b>

b) Xây dựng cơ bản dở dang	Cuối kỳ ( 31/03/2016)		Đầu kỳ (01/01/2016)	
	Giá gốc	Giá trị có thể thu hồi	Giá gốc	Giá trị có thể thu hồi
- Mua sắm;				
- XD CB;	357,113,352	357,113,352		
- Sửa chữa.				
<b>Cộng</b>	<b>357,113,352</b>	<b>357,113,352</b>	<b>-</b>	<b>-</b>

8. Tăng, giảm tài sản cố định hữu hình :

Khoản mục	Nhà cửa, VKT	Máy móc thiết bị	Phương tiện VT truyền dẫn	Thiết bị dụng cụ quản lý	TSCĐ khác	Tổng cộng
Nguyên giá TSCĐ hữu hình						
Số dư đầu năm	50,701,699,635	42,076,707,589	46,024,870,625	977,221,672	-	139,780,499,521
- Mua trong năm		449,411,100				449,411,100
- Tăng do đánh giá lại TS (XD GTDN tại thời điểm chuyển sang CTCP)						
- Tăng do mua lại TSCĐ thuê tài chính						
- Giảm do thiếu hụt						
- Thanh lý, nhượng bán						
- Giảm khác						
Số dư cuối năm	50,701,699,635	42,526,118,689	46,024,870,625	977,221,672	-	140,229,910,621
Giá trị hao mòn lũy kế						
Số dư đầu năm	7,071,368,814	37,755,112,190	30,518,193,984	855,902,318	-	76,200,577,306
- Khấu hao trong năm	448,746,812	639,171,250	1,385,249,466	13,550,034	-	2,486,717,562
- Tăng điều động từ chi nhánh XN5						
- Tăng do mua lại TSCĐ thuê tài chính						
- Giảm do đánh giá lại TS (XD GTDN tại thời điểm chuyển sang CTCP)						
- Thanh lý, nhượng bán						
- Giảm khác						
Số dư cuối kỳ	7,520,115,626	38,394,283,440	31,903,443,450	869,452,352	-	78,687,294,868
Giá trị còn lại của TSCĐ HH						
- Tại ngày đầu năm	43,630,330,821	4,321,595,399	15,506,676,641	121,319,354	-	63,579,922,215
- Tại ngày cuối kỳ	43,181,584,009	4,131,835,249	14,121,427,175	107,769,320	-	61,542,615,753

\* Giá trị còn lại cuối năm của TSCĐ hữu hình đã dùng thế chấp, cầm cố các khoản vay

31,057,018,237 đồng

\* Nguyên giá TSCĐ cuối năm đã khấu hao hết nhưng vẫn còn sử dụng :

40,272,343,159 đồng

\* Các cam kết về việc mua, bán TSCĐ hữu hình có giá trị lớn chưa thực hiện

9. Tăng giảm TSCĐ vô hình

Khoản mục	Quyền sử dụng đất	Bản quyền, bằng sáng chế	Nhãn hiệu hàng hóa	Phần mềm máy tính	TSCĐ vô hình khác	Tổng cộng
Nguyên giá TSCĐ vô hình						
Số dư đầu năm				357,562,000		357,562,000
- Mua trong năm						
- Tạo ra từ nội bộ doanh nghiệp						
- Tăng do hợp nhất kinh doanh						
- Tăng khác						
- Thanh lý, nhượng bán						
Số dư cuối năm	-	-	-	357,562,000	-	357,562,000
Giá trị hao mòn lũy kế						
Số dư đầu năm				267,695,327		267,695,327
- Khấu hao trong năm				8,424,999		8,424,999
- Thanh lý, nhượng bán						
- Giảm khác						
Số dư cuối năm	-	-	-	276,120,326	-	276,120,326
Giá trị còn lại của TSCĐ vô hình						
- Tại ngày đầu năm	-	-	-	89,866,673	-	89,866,673

- Tại ngày cuối kỳ	-	-	-	81,441,674	-	81,441,674
--------------------	---	---	---	------------	---	------------

- Thuyết minh số liệu và giải trình khác theo yêu cầu của chuẩn mực kế toán số 04 "TSCĐ vô hình"

**10. Tăng, giảm TSCĐ thuê tài chính**

Khoản mục	Máy móc thiết bị	Phương tiện vận tải	Thiết bị, dụng cụ quản lý	TSCĐ khác	Tổng cộng
<b>Nguyên giá TSCĐ thuê tài chính</b>					
Số dư đầu năm		0		0	0
- Thuê tài chính trong năm			0		0
- Mua lại TSCĐ thuê tài chính					0
- Trả lại TSCĐ thuê tài chính					0
Số dư cuối năm	0	0	0	0	0
<b>Giá trị hao mòn lũy kế</b>					
Số dư đầu năm		0		0	0
- Khấu hao trong năm					0
- Mua lại TSCĐ thuê tài chính					0
- Trả lại TSCĐ thuê tài chính					0
Số dư cuối năm	0	0	0	0	0
<b>Giá trị còn lại TSCĐ thuê tài chính</b>					
- Tại ngày đầu năm	0	0	0	0	0
- Tại ngày cuối kỳ	0	0	0	0	0

- Tiền thuê phát sinh được ghi nhận là chi phí trong năm
- Căn cứ để xác định tiền thuê phát sinh thêm
- Điều khoản gia hạn thuê hoặc quyền được mua tài sản

11. Tăng, giảm bất động sản đầu tư :

Khoản mục	Số đầu năm	Tăng trong năm	Giảm trong năm	Số cuối kỳ
<b>Nguyên giá bất động sản đầu tư</b>	-	-		-
- Quyền sử dụng đất				
- Nhà				
- Nhà và quyền sử dụng đất				
- Cơ sở hạ tầng				
<b>Giá trị hao mòn lũy kế</b>	-	-		-
- Quyền sử dụng đất				
- Nhà				
- Nhà và quyền sử dụng đất				
- Cơ sở hạ tầng				
<b>Giá trị còn lại BĐS đầu tư</b>	-	-		-
- Quyền sử dụng đất				
- Nhà				
- Nhà và quyền sử dụng đất				
- Cơ sở hạ tầng				

- Thuyết minh số liệu và giải trình khác theo yêu cầu của Chuẩn mực kế toán số 05 " Bất động sản đầu tư"

12. Chi phí trả trước	Cuối kỳ (31/03/2016)	Đầu năm
<b>a) Ngắn hạn</b>	<b>4,880,485,175</b>	<b>1,236,281,195</b>
- Chi phí trả trước về thuê hoạt động TSCĐ;		
- Công cụ, dụng cụ xuất dùng;	4,858,607,606	1,207,896,898
- Chi phí đi vay;		
- Các khoản khác	21,877,569	28,384,297
<b>b) Dài hạn</b>	<b>14,716,088,729</b>	<b>13,280,526,844</b>
- Lợi thế kinh doanh	1,988,258,000	2,117,927,000
- Công cụ, dụng cụ xuất dùng;	10,535,348,790	10,259,403,008
- Các khoản khác	2,192,481,939	903,196,836
<b>Cộng</b>	<b>19,596,573,904</b>	<b>14,516,808,039</b>

13. Tài sản khác	Cuối kỳ	Đầu năm
<b>a) Ngắn hạn</b>	-	-
Thuế GTGT được khấu trừ	-	-
Thuế và các khoản khác phải thu nhà nước		
<b>b) Dài hạn</b>	-	-
<b>Tổng cộng</b>	<b>-</b>	<b>-</b>



14. Vay và nợ thuê tài chính :	Đầu năm		Trong năm		Cuối kỳ	
	Giá trị	Số có khả năng trả nợ	Tăng	Giảm	Giá trị	Số có khả năng trả nợ
<b>a) Vay ngắn hạn</b>	<b>8,395,298,585</b>	<b>8,395,298,585</b>	<b>10,892,233,222</b>	<b>3,748,347,941</b>	<b>15,539,183,866</b>	<b>15,539,183,866</b>
- Vay ngắn hạn	4,492,573,494	4,492,573,494	10,892,233,222	3,258,347,941	12,126,458,775	12,126,458,775
- Vay dài hạn đến hạn trả	3,902,725,091	3,902,725,091		490,000,000	3,412,725,091	3,412,725,091
- Nợ thuê tài chính đến hạn trả		0			0	0
<b>b) Vay dài hạn</b>	<b>8,726,976,463</b>	<b>0</b>	<b>0</b>	<b>0</b>	<b>8,726,976,463</b>	<b>8,726,976,463</b>
Viettinbank- kỳ hạn 5 năm		0			0	0
Ngân hàng Quốc dân	8,726,976,463				8,726,976,463	8,726,976,463
<b>c) Nợ thuê tài chính dài hạn</b>		<b>0</b>			<b>0</b>	<b>0</b>
<b>Cộng</b>	<b>17,122,275,048</b>	<b>8,395,298,585</b>	<b>10,892,233,222</b>	<b>3,748,347,941</b>	<b>24,266,160,329</b>	<b>24,266,160,329</b>

c) Các khoản nợ thuê tài chính	Quý 1/2016			Quý 1/2015		
	Tổng khoản thanh toán tiền thuê tài chính	Trả tiền lãi thuê	Trả nợ gốc	Tổng khoản thanh toán tiền thuê tài chính	Trả tiền lãi thuê	Trả nợ gốc
Từ 1 năm trở xuống						
Trên 1 năm đến 5 năm						400,000,000
Trên 5 năm						
...						
<b>Cộng</b>	-	-	-	<b>0</b>	-	<b>400,000,000</b>

#### 15. Trái phiếu phát hành

16. Phải trả người bán :	Cuối kỳ (31/03/2016)		Đầu năm (01/01/2016)	
	Giá trị	Số có khả năng trả nợ	Giá trị	Số có khả năng trả nợ
<b>a) Phải trả người bán ngắn hạn</b>	<b>80,403,573,157</b>	<b>80,403,573,157</b>	<b>86,867,595,658</b>	<b>86,867,595,658</b>
Cơ quan công ty	71,723,317,223	71,723,317,223	74,223,342,400	74,223,342,400
Cty CP Xây lắp dầu khí Miền Trung	924,836,664	924,836,664	1,024,836,664	1,024,836,664
Cty CP chế tạo giàn khoan Dầu khí	1,579,741,998	1,579,741,998	1,579,741,998	1,579,741,998
Công ty CP Đầu tư hạ tầng và Đô thị Dầu Khí	2,429,717,823	2,429,717,823	2,466,149,022	2,466,149,022
Tổng Cty Lắp máy Việt Nam - Cty TNHH MTV (LILAMA)	678,240,000	678,240,000	1,062,720,000	1,062,720,000
XN Vật Liệu XD 125	2,040,829,846	2,040,829,846	2,340,829,846	2,340,829,846
Cty TNHH Song Quang	179,539,474	179,539,474	2,201,668,594	2,201,668,594
Công ty TNHH Công nghiệp	1,271,107,945	1,271,107,945	1,493,493,723	1,493,493,723
Công ty CP xây lắp Dầu khí 2	4,629,966,337	4,629,966,337	4,629,966,337	4,629,966,337
Công ty CP Kỹ thuật Nền móng FECON	6,189,525,220	6,189,525,220	6,189,525,220	6,189,525,220
Công ty CP Giải pháp Công nghệ kiểm tra không phá hủy DK VN	1,102,396,173	1,102,396,173	1,742,336,184	1,742,336,184
Chi nhánh công ty CP đầu tư Hạ Tầng và Đô Thị Dầu Khí	3,402,150,671	3,402,150,671	3,365,230,472	3,365,230,472
Công ty CP Vận tải Đa Phương Thức	1,629,720,000	1,629,720,000	1,629,720,000	1,629,720,000
Công ty TNHH Kỹ thuật Gas Phúc Sang Minh	1,120,567,388	1,120,567,388	1,120,567,388	1,120,567,388
Công ty TNHH xây dựng và thương mại Hà Thành Ninh Bình		-	1,717,321,538	1,717,321,538
công ty cổ phần LISEMCO	4,165,277,092	4,165,277,092	7,342,237,511	7,342,237,511
Công ty TNHH MTV đóng tàu Bạch Đằng	3,637,852,784	3,637,852,784	4,998,852,881	4,998,852,881
Công ty cổ phần Lilama 69-2	1,291,985,953	1,291,985,953	1,593,452,863	1,593,452,863
Cty TNHH MTV ứng dụng kỹ thuật và sản xuất chi nhánh vũng tàu	30,924,190	30,924,190	1,279,993,550	1,279,993,550
Công ty cáp điện và hệ thống LS - Vina	3,515,637,122	3,515,637,122	3,515,637,122	3,515,637,122
Cty TNHH Thiết bị Điện An Phúc	338,343,287	338,343,287	338,343,287	338,343,287
Cty TNHH Quang Vinh	632,325,870	632,325,870	632,325,870	632,325,870
Công ty TNHH Thái Minh Hưng	246,943,806	246,943,806	246,943,806	246,943,806
Cửa hàng sắt thép Khải Hoàn (Nguyễn Thị Thủy)	381,603,400	381,603,400	381,603,400	381,603,400
Cty TNHH SX xây dựng thương mại dịch vụ Lộc An Phát	647,344,226	647,344,226	797,344,226	797,344,226
Công ty TNHH TM-DV-KT Liên á	578,486,380	578,486,380	578,486,380	578,486,380
Các khách hàng khác	29,078,253,574	29,078,253,574	19,954,014,518	19,954,014,518
<b>Chi nhánh Xí nghiệp 1</b>	<b>43,517,008</b>	<b>43,517,008</b>	<b>33,326,528</b>	<b>33,326,528</b>
Cửa hàng Trần Khải			33,326,528	33,326,528
Công ty TNHH Công Trường	31,600,008	31,600,008	-	-
Công ty TNHH TM và Du lịch Xuân Phát	11,917,000	11,917,000	-	-
<b>Chi nhánh Xí nghiệp 2</b>	<b>341,638,850</b>	<b>341,638,850</b>	<b>473,552,660</b>	<b>473,552,660</b>
- Vũ Văn Khiển	36,000,000	36,000,000	108,000,000	108,000,000
-Chi nhánh Cty CP TM và DV Ngọc Hà tại Thái Bình		-	2,141,810	2,141,810
- Công ty TNHH Nhuận Đức Tài	288,478,850	288,478,850	363,410,850	363,410,850
-Chi nhánh - Công ty TNHH TM & DV Đông Nam	17,160,000	17,160,000		
<b>Chi nhánh Xí nghiệp 3</b>	<b>69,350,910</b>	<b>69,350,910</b>	<b>36,110,910</b>	<b>36,110,910</b>
CN Công ty cổ phần TM&DV Ngọc Hà tại Thái Bình	7,582,410	7,582,410	7,582,410	7,582,410

Công ty TNHH dịch vụ thử không phá hủy Q.I.S	28,528,500	28,528,500	28,528,500	28,528,500
Công ty TNHH Trịnh Mạnh Thắng	33,240,000	33,240,000		
<b>Chi nhánh Xi nghiệp 5</b>	<b>8,225,749,166</b>	<b>8,225,749,166</b>	<b>12,101,263,160</b>	<b>12,101,263,160</b>
Tổng công ty Bảo hiểm PVI - Công ty Bảo hiểm PVI Gia Định	2,153,000	2,153,000	2,153,000	2,153,000
XN Liên Doanh Việt - Nga Vietsovpetro	42,262,000	42,262,000	42,262,000	42,262,000
Cửa hàng Quang Vinh	307,031,500	307,031,500	1,470,998,000	1,470,998,000
Dịch vụ vận tải và cửa hàng VLXD Phạm Thị Lanh	1,189,000,000	1,189,000,000	1,189,000,000	1,189,000,000
Cửa hàng Phước Thịnh	64,685,000	64,685,000	64,685,000	64,685,000
Công ty cổ phần Vật tư thiết bị Việt nam	45,886,450	45,886,450	45,886,450	45,886,450
Công ty TNHH Kỹ Thuật P.T	53,430,520	53,430,520	29,190,920	29,190,920
Cửa hàng sắt thép Hưng Phát	152,141,300	152,141,300	152,141,300	152,141,300
Cty TNHH TMDV Kỹ thuật Liên á	118,215,826	118,215,826	118,215,826	118,215,826
Công ty TNHH Hương Lý	25,712,360	25,712,360	2,138,057,134	2,138,057,134
Công ty TNHH Hải Đông	1,755,851,225	1,755,851,225	1,735,516,625	1,735,516,625
Công ty TNHH Dịch vụ Kỹ thuật Kiểm định Toàn Cầu	0	0	132,112,200	132,112,200
Đặng Thị Thi - Dịch vụ chống ăn mòn và gia công cơ khí Tấn Phát	0	0	488,740,000	488,740,000
Doanh nghiệp tư nhân Sen Đỏ	45,100,000	45,100,000	45,100,000	45,100,000
Công ty TNHH Phú Lộc Hưng	1,375,677,502	1,375,677,502	1,375,677,502	1,375,677,502
Công ty cổ phần thương mại và dịch vụ Hồng Ngô	47,641,310	47,641,310	47,641,310	47,641,310
Cty TNHH Bảo Nguyên	524,710,035	524,710,035	524,710,035	524,710,035
Vận tải Thanh Vân	126,800,000	126,800,000	126,800,000	126,800,000
Công ty TNHH Thương mại và Dịch vụ Kỹ thuật CANDT	94,579,438	94,579,438	94,579,438	94,579,438
Cửa hàng Ngô Trí Chính	192,245,850	192,245,850	213,606,500	213,606,500
Công ty Cổ phần Giám định Anh Tân	1,485,000	1,485,000	1,485,000	1,485,000
Doanh nghiệp tư nhân Vũ Lợi	10,049,160	10,049,160	10,049,160	10,049,160
Cty CP dịch vụ kỹ thuật dầu khí Biển Đông	42,518,000	42,518,000	42,518,000	42,518,000
Cty TNHH khí Công nghiệp Hải Yến	212,888,305	212,888,305	212,888,305	212,888,305
Tiệm điện Quang Khải	7,170,000	7,170,000	7,170,000	7,170,000
Công ty TNHH cơ khí Tân Thành	32,707,200	32,707,200	32,707,200	32,707,200
DNTN Dịch vụ Vận tải Mạnh Hà	11,550,000	11,550,000	11,550,000	11,550,000
Cửa hàng Trần Khải	207,460,000	207,460,000	120,060,000	120,060,000
Cty TNHH TM&DV Kỹ thuật Hoàng Tam	12,080,660	12,080,660	4,764,880	4,764,880
Cty TNHH Kim Minh	13,000,000	13,000,000	13,000,000	13,000,000
Nguyễn Thị Thu Mai (Cửa hàng rèm cửa Trà My)	255,326,000	255,326,000	255,326,000	255,326,000
Cơ sở Thanh Bình	15,840,000	15,840,000	15,840,000	15,840,000
Cửa hàng TM DV Đa Phúc	17,960,000	17,960,000	15,350,000	15,350,000
Cửa hàng sắt thép Khải Hoàn	193,460,000	193,460,000	193,460,000	193,460,000
Công ty TNHH Thương Mại Xây dựng Văn Trinh	175,000,000	175,000,000	175,000,000	175,000,000
Công ty TNHH Vũng Tàu 379	66,766,220	66,766,220	166,766,220	166,766,220
Công ty TNHH TM DV Xây dựng Gia Ngân	72,795,099	72,795,099	72,795,099	72,795,099
Công ty TNHH Ngôi Sao Biển	281,508,260	281,508,260	281,508,260	281,508,260

Công ty TNHH XD TM Sao Việt Vũng Tàu	19,124,600	19,124,600	19,124,600	19,124,600
Công ty TNHH Dịch vụ Thương Mại Việt Long Phát	35,000,000	35,000,000	35,000,000	35,000,000
Công ty TNHH Dịch vụ Công Nghiệp Nguyễn Hoàng	11,250,000	11,250,000	11,250,000	11,250,000
Cửa hàng Liên Nhi	308,005,896	308,005,896	308,005,896	308,005,896
Phụ tùng ô tô vật tư cơ khí - Tân Hoàng Nghĩa	14,290,000	14,290,000	14,290,000	14,290,000
Cửa hàng Đức Vinh	0	0	33,400,000	33,400,000
Vật Liệu Xây Dựng ánh Nga	10,881,300	10,881,300	10,881,300	10,881,300
Cửa hàng Vật tư Cơ khí Quang Thiện 1	21,028,000	21,028,000		
Công ty TNHH Trần Vinh	13,482,150	13,482,150	-	-
<b>b) Phải trả người bán dài hạn</b>				
<b>Cộng</b>	<b>80,403,573,157</b>	<b>80,403,573,157</b>	<b>86,867,595,658</b>	<b>86,867,595,658</b>

17. Thuế và các khoản phải nộp Nhà nước :	Đầu năm (01/01/2016)	Số phải nộp trong năm	Số đã nộp trong năm	Cuối kỳ (31/03/2016)
<b>a) Phải nộp</b>	14,719,676,116	9,728,894,290	16,183,137,474.00	8,265,432,932
- Thuế GTGT	10,134,724,690	9,661,869,453	12,496,456,067	7,300,138,076
- Thuế tiêu thụ đặc biệt				
- Thuế xuất, nhập khẩu				
- Thuế TNDN	3,222,431,458		3,422,015,875	(199,584,417)
- Thuế thu nhập cá nhân	101,340,806	58,024,837	34,255,760	125,109,883
- Thuế tài nguyên				
- Thuế nhà đất	221,409,772		221,409,772	
- Tiền thuê đất				
- Thuế môn bài		9,000,000	9,000,000	
- Các loại thuế khác	1,039,769,390			1,039,769,390
<b>b) BHXH, BHYT, BHTN</b>	1,226,513,317	3,185,403,853	1,826,801,086	2,585,116,084
- Bảo hiểm xã hội	715,835,891	2,669,493,778	1,447,488,338	1,937,841,331
- Bảo hiểm y tế	437,663,117	311,056,025	312,662,428	436,056,714
- Bảo hiểm thất nghiệp	73,014,309	204,854,050	66,650,320	211,218,039
<b>Cộng</b>	15,946,189,433	12,914,298,143	18,009,938,560	10,850,549,016

17. Chi phí phải trả	Cuối kỳ (31/03/2016)	Đầu năm (01/01/2016)
<b>a) Ngắn hạn</b>	60,766,131,016	64,519,042,330
- Trích trước chi phí thi công các công trình	44,500,351,593	63,947,882,196
- Chi phí nhân hiệu tập đoàn	65,453,806	65,453,806
- Chi phí lãi vay		28,856,710
- Chi phí khác	16,200,325,617	476,849,618
<b>b) Dài hạn</b>	-	-
<b>Cộng</b>	60,766,131,016	64,519,042,330

18. Các khoản phải trả , phải nộp ngắn hạn khác	Cuối kỳ (31/03/2016)	Đầu năm (01/01/2016)
<b>a) Ngắn hạn</b>		
- Tài sản thừa chờ xử lý		
- Kinh phí công đoàn	998,346,221	1,002,038,696
- Bảo hiểm xã hội	1,937,841,331	715,835,891
- Bảo hiểm y tế	436,056,714	437,663,117
- Bảo hiểm thất nghiệp	211,218,039	73,014,309
- Phải trả về cổ phần hóa		
- Nhận ký quỹ, ký cược ngắn hạn		
- Cổ tức, lợi nhuận phải trả		
- Các khoản phải trả , phải nộp khác	14,155,621,125	14,311,634,871
<b>Cộng</b>	17,739,083,430	16,540,186,884

18. Các khoản phải trả , phải nộp ngắn hạn khác	Cuối kỳ (31/03/2016)	Đầu năm (01/01/2016)
<b>b) Dài hạn</b>		
- Nhận ký quỹ, ký cược dài hạn		
....		
....		
- Các khoản phải trả, phải nộp khác		
<b>Cộng</b>	-	-

18. Các khoản phải trả , phải nộp ngắn hạn khác	Cuối kỳ (31/03/2016)	Đầu năm (01/01/2016)
<b>c) Số nợ quá hạn chưa thanh toán</b>		

...		
...		
...		
<b>Cộng</b>	-	-

19. Doanh thu chưa thực hiện	Cuối kỳ (31/03/2016)	Đầu năm (01/01/2016)
<b>a) Ngắn hạn</b>	976,062,727	976,062,727
- Doanh thu nhận trước;	976,062,727	976,062,727
- Doanh thu từ chương trình khách hàng truyền thống;		
- Các khoản doanh thu chưa thực hiện khác.		
<b>Cộng</b>	976,062,727	976,062,727

19. Doanh thu chưa thực hiện	Cuối kỳ (31/03/2016)	Đầu năm (01/01/2016)
<b>b) Dài hạn</b>		
...		
..		
...		
<b>Cộng</b>	-	-

19. Doanh thu chưa thực hiện	Số tiền	Lý do chưa thanh toán
<b>c) Khả năng không thực hiện được hợp đồng với khách hàng</b>		
..		
...		
<b>Cộng</b>	-	-

20. Dự phòng phải trả	Cuối kỳ (31/03/2016)	Đầu năm (01/01/2016)
<b>a) Ngắn hạn</b>		
- Dự phòng bảo hành sản phẩm hàng hóa;		
- Dự phòng bảo hành công trình xây dựng;		
- Dự phòng tái cơ cấu;		
- Dự phòng phải trả khác		
<b>Cộng</b>	-	-

20. Dự phòng phải trả	Cuối kỳ (31/03/2016)	Đầu năm (01/01/2016)
<b>b) Dài hạn</b>		
...		
..		
...		
<b>Cộng</b>	-	-

21 - Tài sản thuế thu nhập hoãn lại và thuế thu nhập hoãn lại phải trả	Cuối kỳ (31/03/2016)	Đầu năm (01/01/2016)
<b>a - Tài sản thuế thu nhập hoãn lại :</b>		
- Thuế suất Thuế TNDN sử dụng để xác định giá trị tài sản Thuế thu nhập hoãn lại		
- Tài sản thuế thu nhập hoãn lại liên quan đến khoản chênh lệch tạm thời		
- Tài sản thuế thu nhập hoãn lại liên quan đến khoản lỗ tính thuế chưa sử dụng		
- Tài sản thuế thu nhập hoãn lại liên quan đến khoản ưu đãi tính thuế chưa sử dụng		
- Số bù trừ với thuế thu nhập hoãn lại phải trả		
<b>b - Tài sản thuế thu nhập hoãn lại phải trả</b>		
- Thuế suất Thuế TNDN sử dụng để xác định giá trị Thuế thu nhập hoãn lại phải trả		
- Thuế thu nhập hoãn lại phải trả phát sinh từ các khoản chênh lệch tạm thời chịu thuế		
- Số bù trừ với tài sản thuế thu nhập hoãn lại		

22. Vốn chủ sở hữu

a - Bảng đối chiếu biến động của Vốn chủ sở hữu	Vốn góp	Thặng dư vốn cổ phần	Quyền chọn chuyển đổi trái phiếu	Vốn khác của chủ sở hữu	CL đánh giá lại tài sản	Chênh lệch tỷ giá	LNST thuế chưa phân phối và các quỹ	Các khoản mục khác	Cộng
A	1	2	3	4	5	6	7	8	9
Số dư đầu năm trước	200,000,000,000	150,826,416		-	-		(184,824,689,041)		16,326,137,374
- Tăng vốn trong năm trước	-								-
- Lãi trong năm trước							33,681,607,974		33,681,607,974
- Tăng khác									-
+ Trích quỹ từ LN									-
+ Thu tiền tiến cho thuế sản phẩm									-
+ T/đoàn chuyển tiền thương mại									-
- Giảm vốn trong năm trước	-								-
- Lãi trong năm trước	-								-
- Giảm khác									-
+ Chi trợ cấp, chi thăm, viếng, hiếu hỉ, lễ tết, ...									-
+ T/đoàn chuyển tiền thương mại									-
Số dư cuối năm trước- Số dư đầu năm nay	200,000,000,000	150,826,416	-	-	-		(151,143,081,087)	-	49,007,746,348
- Tăng vốn trong năm nay	-	-	-	-	-	-	-	-	-
+ TCT cấp Quỹ 11/7/2009 của CTNNHMTV									-
- Lãi trong năm nay							12,529,446,145		12,529,446,145
- Tăng do thu lãi XN2									-
- Tang lai LN chưa thực hiện của vật tư nội bộ									-
- Tăng khác - TCT cấp	-	-	-	-	-	-	-	-	-
+ Trích quỹ từ LN									-
+ T/đoàn chuyển tiền thương mại									-
+ Thu tiền tiến cho thuế sản phẩm									-
+ Thu khác									-
- Giảm vốn trong năm nay ( TCT thu lợi nhuận 11 T /2009)	-	-	-	-	-	-	-	-	-
- Lỗ trong năm nay	-	-	-	-	-	-	-	-	-
- Giảm vốn trong năm nay									-
+ Chi trợ cấp, chi thăm, viếng, hiếu hỉ, lễ tết, ...									-
+ Chi tiền TCT cấp									-
- Lỗ trong năm nay	-	-	-	-	-	-	-	-	-
- Giảm khác									-
Số dư cuối năm nay	200,000,000,000	150,826,416	-	-	-	-	(138,613,634,922)	-	61,537,191,493

b - Chi tiết vốn đầu tư chủ sở hữu :	Cuối kỳ (31/03/2016)	Đầu năm (01/01/2016)
- Vốn góp của Tổng công ty CPXL dầu khí	102,000,000,000	102,000,000,000
- Vốn góp của các đối tượng khác	98,000,000,000	98,000,000,000
- Số lượng cổ phiếu quỹ :		
<b>Cộng</b>	<b>200,000,000,000</b>	<b>200,000,000,000</b>

	Cuối kỳ (31/03/2016)	Đầu năm (01/01/2016)
- Vốn góp của nhà nước	123,900,766,650	116,703,587,391
- Vốn góp của các đối tượng khác	13,720,877,968	12,923,856,118
<b>Cộng</b>	<b>137,621,644,618</b>	<b>129,627,443,509</b>

c - Các giao dịch về vốn với các CSH & phân phối cổ tức, chia lợi nhuận	Cuối kỳ (31/03/2016)	Đầu năm (01/01/2016)
- Vốn đầu tư của chủ sở hữu		
+ Vốn góp đầu năm	200,000,000,000	200,000,000,000
+ Vốn góp tăng trong năm	0	
+ Vốn góp giảm trong năm		
+ Vốn góp cuối năm	200,000,000,000	200,000,000,000
- Cổ tức, lợi nhuận đã chia		

**d - Cổ tức :**

- Cổ tức đã công bố sau ngày kết thúc kỳ kế toán năm :
- + Cổ tức đã công bố trên cổ phiếu phổ thông :
- + Cổ tức đã công bố trên cổ phiếu ưu đãi :
- Cổ tức của cổ phiếu ưu đãi lũy kế chưa được ghi nhận :

d - Cổ phiếu	Cuối kỳ (31/03/2016)	Đầu năm (01/01/2016)
- Số lượng cổ phiếu đăng ký phát hành	20,000,000	20,000,000
- Số lượng cổ phiếu đã bán ra công chúng		
+ Cổ phiếu phổ thông	20,000,000	20,000,000
+ Cổ phiếu ưu đãi		
- Số lượng cổ phiếu được mua lại		
+ Cổ phiếu phổ thông		
+ Cổ phiếu ưu đãi		
- Số lượng cổ phiếu đang lưu hành	20,000,000	20,000,000
+ Cổ phiếu phổ thông	20,000,000	20,000,000
+ Cổ phiếu ưu đãi	-	-

- \* - Mệnh giá cổ phiếu đang lưu hành : 10,000 đồng

e - Các quỹ của doanh nghiệp	Cuối kỳ (31/03/2016)	Đầu năm (01/01/2016)
- Quỹ đầu tư và phát triển	14,984,594,051	14,984,594,051
- Quỹ khác thuộc vốn chủ sở hữu	-	
<b>Tổng cộng:</b>	<b>14,984,594,051</b>	<b>14,984,594,051</b>

- g - Thu nhập và chi phí, lãi hoặc lỗ được ghi nhận trực tiếp vào Vốn CSH theo quy định của các chuẩn mực kế toán cụ thể :



<b>23 . Nguồn kinh phí :</b>	<b>Quý 1/2016</b>	<b>Quý 1/2015</b>
- Nguồn kinh phí được cấp trong năm		
- Chi sự nghiệp		
- Nguồn kinh phí còn lại cuối kỳ	-	-

<b>24. Các khoản mục ngoài Bảng Cân đối kế toán</b>	<b>Quý 1/2016</b>	<b>Quý 1/2015</b>
a) Tài sản thuê ngoài		
b) Tài sản nhận giữ hộ		
c) Ngoại tệ các loại		
d) Kim khí quý, đá quý		
e) Nợ khó đòi đã xử lý		
g) Các thông tin khác	-	-

**VI - Thông tin bổ sung cho các khoản mục trình bày trong báo cáo kết quả hoạt động kinh doanh**

<b>1- Tổng doanh thu bán hàng &amp; cung cấp dịch vụ</b>	<b>Lũy kế đến 31/03/2016</b>	<b>Lũy kế đến 31/03/2015</b>
+ Doanh thu bán hàng		
+ Doanh thu cung cấp dịch vụ	20,697,668	635,037,885
+ Doanh thu nội bộ		
+ Doanh thu hợp đồng xây dựng ( đối với doanh nghiệp có hoạt động xây lắp)	150,353,141,700	34,155,469,869
+ Doanh thu của hợp đồng xây dựng được ghi nhận trong kỳ		
+ Tổng doanh thu lũy kế của hợp đồng xây dựng được ghi nhận đến thời điểm lập báo cáo tài chính		
<b>Cộng</b>	<b>150,373,839,368</b>	<b>34,790,507,754</b>

<b>2 . Các khoản giảm trừ doanh thu:</b>	<b>Lũy kế đến 31/03/2016</b>	<b>Lũy kế đến 31/03/2015</b>
Trong đó :		
+ Chiết khấu thương mại		
+ Giảm giá hàng bán		
+ hàng bán bị trả lại	-	-

<b>3. Giá vốn hàng bán</b>	<b>Lũy kế đến 31/03/2016</b>	<b>Lũy kế đến 31/03/2015</b>
- Giá vốn của hàng hóa đã bán		
- Giá vốn của thành phẩm đã bán		
- Giá vốn của dịch vụ đã cung cấp	8,907,658	64,209,007
- Giá vốn nội bộ		
- Giá trị còn lại, chi phí nhượng bán, thanh lý của BĐS đầu tư đã bán		
- Giá vốn hợp đồng xây dựng ( đối với doanh nghiệp có hoạt động xây lắp)	125,750,803,655	30,951,719,623
- Chi phí kinh doanh bất động sản đầu tư		

- Hao hụt mất mát hàng tồn kho		
- Giá trị từng loại hàng tồn kho hao hụt ngoài định mức trong kỳ		
- Các khoản chi vượt mức bình thường được tính trực tiếp vào giá vốn		
- Dự phòng giảm giá hàng tồn kho	3,172,511,469	(3,197,213,217)
- Các khoản ghi giảm giá vốn hàng bán		
<b>Cộng</b>	<b>128,932,222,782</b>	<b>27,818,715,413</b>

<b>4 - Doanh thu hoạt động tài chính ( Mã số 21)</b>	<b>Lũy kế đến 31/03/2016</b>	<b>Lũy kế đến 31/03/2015</b>
- Lãi tiền gửi, tiền cho vay	607,470,637	186,981,258
- Lãi bán các khoản đầu tư;		
- Cổ tức, lợi nhuận được chia;		
- Lãi chênh lệch tỷ giá;		
- Lãi bán hàng trả chậm, chiết khấu thanh toán;		
- Doanh thu hoạt động tài chính khác.		
<b>Cộng</b>	<b>607,470,637</b>	<b>186,981,258</b>

<b>5 - Chi phí tài chính ( Mã số 22)</b>	<b>Lũy kế đến 31/03/2016</b>	<b>Lũy kế đến 31/03/2015</b>
- Lãi tiền vay;	573,105,510	1,591,430,123
- Chiết khấu thanh toán, lãi bán hàng trả chậm;		
- Lỗ do thanh lý các khoản đầu tư tài chính;		
- Lỗ chênh lệch tỷ giá;		
- Dự phòng giảm giá chứng khoán kinh doanh và tổn thất đầu tư;		
- Chi phí tài chính khác.		
- Các khoản ghi giảm chi phí tài chính		
<b>Cộng</b>	<b>573,105,510</b>	<b>1,591,430,123</b>

<b>6. Thu nhập khác</b>	<b>Lũy kế đến 31/03/2016</b>	<b>Lũy kế đến 31/03/2015</b>
- Thanh lý, nhượng bán TSCĐ;		
- Lãi do đánh giá lại tài sản;		
- Tiền phạt thu được;		
- Thuế được giảm;		
- Các khoản khác.	455,288,160	11,850,247
<b>Cộng</b>	<b>455,288,160</b>	<b>11,850,247</b>

<b>7. Chi phí khác</b>	<b>Lũy kế đến 31/03/2016</b>	<b>Lũy kế đến 31/03/2015</b>
- Giá trị còn lại TSCĐ và chi phí thanh lý, nhượng bán TSCĐ;		
- Lỗ do đánh giá lại tài sản;		
- Các khoản bị phạt;	2,169,387	
- Các khoản khác.	46,548,396	207,903,412

<b>Cộng</b>	<b>48,717,783</b>	<b>207,903,412</b>
-------------	-------------------	--------------------

<b>8. Chi phí bán hàng và chi phí quản lý doanh nghiệp</b>	<b>Lũy kế đến 31/03/2016</b>	<b>Lũy kế đến 31/03/2015</b>
Chi phí nhân viên quản lý	5,857,078,588	3,282,695,014
Chi phí vật liệu quản lý		1,777,000
Chi phí quản lý: Đồ dùng Văn phòng	87,091,497	64,246,805
Chi phí quản lý: Khấu hao TSCĐ	528,197,389	578,319,144
Chi phí quản lý: Thuế, phí, lệ phí	146,789,072	15,638,932
Chi phí quản lý: Dự phòng	3,987,214	-49,198,629
Chi phí quản lý: dịch vụ mua ngoài	2,328,200,068	1,087,329,810
Chi phí khác bằng tiền	401,762,117	134,793,569
<b>Cộng</b>	<b>9,353,105,945</b>	<b>5,115,601,645</b>

<b>9. Chi phí sản xuất kinh doanh theo yếu tố</b>	<b>Lũy kế đến 31/03/2016</b>	<b>Lũy kế đến 31/03/2015</b>
- Chi phí nguyên liệu, vật liệu, công cụ dụng cụ	11,274,737,303	14,651,850,430
- Chi phí nhân công	44,359,853,645	11,065,370,099
- Chi phí máy thi công	9,061,351,091	2,582,880,713
- Chi phí khấu hao tài sản cố định	2,762,798,160	1,700,731,990
- Chi phí dịch vụ mua ngoài	9,574,437,502	4,383,275,223
- Chi phí khác	1,671,908,925	816,733,462
<b>Cộng</b>	<b>78,705,086,626</b>	<b>35,200,841,917</b>

<b>10. Chi phí bán hàng và chi phí quản lý doanh nghiệp</b>	<b>Lũy kế đến 31/03/2016</b>	<b>Lũy kế đến 31/03/2015</b>
b) Các khoản ghi giảm chi phí bán hàng và chi phí quản lý doanh nghiệp		
- Hoàn nhập dự phòng bảo hành sản phẩm, hàng hóa; tái cơ cấu, dự phòng khác		
- Các khoản ghi giảm khác		
<b>Cộng</b>	<b>0</b>	<b>0</b>

<b>10 - Chi phí thuế thu nhập doanh nghiệp hiện hành</b>	<b>Lũy kế đến 31/03/2016</b>	<b>Lũy kế đến 31/03/2015</b>
- Chi phí thuế thu nhập doanh nghiệp tính trên thu nhập chịu thuế năm hiện hành		
- Điều chỉnh chi phí thuế thu nhập doanh nghiệp của các năm trước vào chi phí thuế thu nhập hiện hành năm nay		
- Tổng chi phí thuế thu nhập doanh nghiệp hiện hành		

<b>35 - Chi phí thuế thu nhập doanh nghiệp hoãn lại ( mã số 52)</b>		
- Chi phí thuế thu nhập doanh nghiệp hoãn lại phát sinh từ các khoản chênh lệch tạm thời phải chịu thuế		
- Chi phí thuế thu nhập hoãn lại phát sinh từ việc hoàn nhập tài sản thuế thu nhập hoãn lại	0	0
- Thu nhập thuế thu nhập doanh nghiệp hoãn lại phát sinh từ các khoản chênh lệch tạm thời được khấu trừ		
- Thu nhập thuế thu nhập doanh nghiệp hoãn lại phát sinh từ các khoản lỗ tính thuế và ưu đãi thuế chưa sử dụng		
- Thu nhập thuế thu nhập doanh nghiệp hoãn lại phát sinh từ việc hoàn nhập thuế thu nhập hoãn lại phải trả		

- Tổng chi phí thuế thu nhập doanh nghiệp hoãn lại		

**VII - Thông tin bổ sung cho các khoản mục trình bày trong báo cáo lưu chuyển tiền tệ :**

<b>1 - Các giao dịch không bằng tiền ảnh hưởng đến báo cáo lưu chuyển tiền tệ và các khoản tiền do doanh nghiệp nắm giữ nhưng không được sử dụng</b>	<b>Lũy kế đến 31/03/2016</b>	<b>Lũy kế đến 31/03/2015</b>
<b>a - Mua TS bằng cách nhận các khoản nợ liên quan trực tiếp hoặc thông qua nghiệp vụ cho thuê tài chính:</b>		
- Mua doanh nghiệp thông qua phát hành cổ phiếu :		
- Chuyển nợ thành vốn chủ sở hữu		
<b>b - Mua và thanh lý công ty con hoặc đơn vị kinh doanh khác trong kỳ báo cáo</b>		
- Tổng giá trị mua hoặc thanh lý		
- Phần giá trị mua hoặc thanh lý được thanh toán bằng tiền và các khoản tương đương tiền		

**IX. Những thông tin khác:**

1. Những sự kiện phát sinh sau ngày kết thúc kỳ kế toán năm: Không có sự kiện trọng yếu nào xảy ra sau ngày kết thúc kỳ kế toán đòi hỏi phải được điều chỉnh hay công bố trên báo cáo này.

2 - Nghiệp vụ và số dư với các bên liên quan

Trong kỳ, Công ty đã có các giao dịch với các bên liên quan như sau:

	Từ ngày 01/01/2016 đến ngày 31/03/2016	Từ ngày 01/01/2015 đến ngày 31/03/2015
<b>Doanh thu</b>		
Tổng công ty cổ phần Xây lắp Dầu khí Việt Nam	114,055,084,455	
Công ty Cổ phần Kết cấu Kim loại và Lắp máy Dầu khí	19,990,753,851	15,553,868,426
Liên Doanh Việt Nga Vietsovetro	5,556,408,947	10,203,774,889
Tổng công ty Dầu Việt Nam	8,473,907,532	
<b>Mua hàng, thuê thi công các công trình xây lắp</b>		
Tổng công ty cổ phần Xây lắp Dầu khí Việt Nam		53,000,000
Chi nhánh Công ty Cổ phần Kết cấu Kim loại và Lắp máy Dầu khí - Xi nghiệp Dịch vụ Cảng	393,642,788	
Công ty CP Xây Dựng Công nghiệp Và Dân dụng Dầu khí		54,545,455
Công ty Cổ phần Thiết bị Nội ngoại thất Dầu Khí		3,635,672,043
Công ty Cổ phần Kết cấu Kim loại và Lắp máy Dầu khí	18,900,000	
Công ty cổ phần xăng dầu dầu khí Thái Bình	228,575,908	
Công ty TNHH MTV Dịch vụ Kỹ thuật Dầu Khí OSC	143,207,400	332,490,000
Trường cao đẳng nghề Dầu khí	200,000,000	
Công ty TNHH Thương mại Dịch vụ Dầu khí Biển Đông	408,475,000	
Công ty TNHH MTV kiểm định kỹ thuật an toàn dầu khí Việt Nam- PV EIC	81,818,182	
Công ty CP Tư vấn Khảo sát Dầu khí PVE (PVE-SC)		122,500,000
Công ty TNHH vật liệu xây dựng dầu khí Nghệ An		31,363,636
<b>Thu nhập của Ban Giám đốc</b>	<b>564,011,325</b>	<b>492,987,741</b>
<b>Cổ tức đã trả cho các cổ đông</b>		
<b>Số dư với các bên liên quan như sau:</b>	<b>31/03/2016</b>	<b>31/03/2015</b>
<b>Phải thu khách hàng</b>		
Tổng công ty cổ phần Xây lắp Dầu khí Việt Nam	36,298,833	10,575,929,336
Công ty CP Xây Dựng Công nghiệp Và Dân dụng Dầu khí	1,553,441,480	1,553,441,480
Công ty TNHH MTV xây lắp dầu khí Hà nội	384,965,684	384,965,684
Công ty Cổ phần Thiết bị Nội ngoại thất Dầu Khí		979,795,655
Công ty cổ phần đầu tư và xây lắp Dầu khí Sài Gòn	1,062,727,230	1,062,727,230
Chi nhánh Tổng công ty Khí Việt Nam - CTCP - BQL dự án NM Xử lý khí Cà Mau		4,638,191,229
Công ty Cổ phần chế tạo giàn khoan Dầu Khí	1,578,501,538	4,027,146,222
Chi nhánh Tổng Công ty Khí Việt Nam- CTCP-Công ty QLDA Khí		
Công ty Cổ phần Kết cấu Kim loại và Lắp máy Dầu khí	786,669,294	12,929,533,794
Liên Doanh Việt Nga Vietsovetro	2,710,736,002	12,142,426,112
Cty CP Phân phối Khí thấp áp DKVN (PVGAS D)	62,166,603	62,166,603
Tổng công ty dầu Việt nam	2,751,985,475	
<b>Người mua trả tiền trước</b>		
Tổng công ty cổ phần Xây lắp Dầu khí Việt Nam	10,077,625,045	61,699,671,667
Liên Doanh Việt Nga Vietsovetro	4,152,758,852	8,419,735,854
Công ty Cổ phần Kết cấu Kim loại và Lắp máy Dầu khí	3,503,102,500	
CN TCty Khí VN-CTCP-Cty QLDA Khí		3,258,904,048
<b>Phải thu khác</b>		

Tổng công ty cổ phần Xây lắp Dầu khí Việt Nam		15,030,542,964
Công ty Cổ phần Thiết bị Nội ngoại thất Dầu Khí	26,414,393,577	
Công ty cổ phần đầu tư và xây lắp Dầu khí Sài Gòn	62,118,449	
<b>Trả trước cho người mua</b>		
Công ty Cổ phần Thiết bị Nội ngoại thất Dầu Khí		25,924,495,749
Công ty cổ phần đầu tư và xây lắp Dầu khí Sài Gòn		2,304,026,272
<b>Phải trả người bán</b>		
Tổng công ty cổ phần Xây lắp Dầu khí Việt Nam	396,374,830	58,300,000
Chi nhánh Công ty Cổ phần Kết cấu Kim loại và Lắp máy Dầu khí -XI nghiệp Dịch vụ Cảng	433,007,066	
Công ty Cổ phần Xây lắp dầu khí Miền Trung	924,836,664	900,000,000
Công ty Cổ phần Đầu tư và Thương mại dầu khí Sông Đà		8,776,714,510
Trường cao đẳng nghề Dầu khí	200,000,000	1,579,741,998
Công ty chế tạo giàn khoan Dầu Khí	1,579,741,998	
TCty CP Bảo hiểm DKVN (PVI) - Cty Bảo hiểm Dầu khí Vũng Tàu	14,243,400	
Công ty Cổ phần Kết cấu Kim loại và Lắp máy Dầu khí	18,900,000	
Công ty CP Đầu tư hạ tầng và Đô thị Dầu Khí	2,429,717,823	2,466,149,022
Cty CP tập đoàn Công nghệ năng lượng dầu khí VN	152,281,292	152,281,292
Công ty CP Đầu tư Xây Lắp Dầu khí IMICO		3,465,403,662
Công ty CP xây lắp Dầu khí 2	4,629,966,337	4,629,966,337
Công ty CP phát triển đô thị Dầu khí	766,961,011	4,291,149,603
Công ty CP Giải pháp Công nghệ kiểm tra không phá hủy Dầu khí Việt Nam		
Công ty CP Tư vấn Khảo sát Dầu khí PVE (PVE-SC)	142,181,490	543,201,296
Công ty CP Vận Tải dầu Khí Vũng tàu (PV TRANS Vung tau)	188,500,000	188,500,000
Công ty cổ phần xăng dầu dầu khí Thái Bình	119,633,700	
Công ty TNHH MTV kiểm định kỹ thuật an toàn dầu khí Việt Nam- PV EIC	90,000,000	
Công ty TNHH Thương mại Dịch vụ Dầu khí Biển Đông	449,322,500	
Chi nhánh công ty CP đầu tư Hạ Tầng và Đô Thị Dầu Khí	3,402,150,671	3,365,230,472
Công ty TNHH MTV Dịch vụ Kỹ thuật Dầu Khí OSC		365,739,000
<b>Các khoản phải trả, phải nộp ngắn hạn khác</b>		
Tổng công ty cổ phần Xây lắp Dầu khí Việt Nam		10,072,903,867
Ngân hàng Thương mại Cổ phần Đại chúng Việt Nam- Chi nhánh Vũng Tàu	5,486,154,450	5,484,171,950
<b>Vay ngắn hạn</b>		
Ngân hàng Thương mại Cổ phần Đại chúng Việt Nam- Chi nhánh Vũng Tàu	10,000,000	10,000,000

4. Bộ phận theo lĩnh vực kinh doanh: Hoạt động sản xuất kinh doanh chính của Công ty là xây lắp. Trong kỳ, Công ty không có hoạt động sản xuất, kinh doanh nào khác trọng yếu (chiếm hơn 10%); theo đó, thông tin tài chính trình bày trên bảng cân đối kế toán tại ngày 31 tháng 03 năm 2016 và doanh thu, chi phí trình bày trên báo cáo kết quả hoạt động kinh doanh quý 1 năm 2016 đều liên quan đến hoạt động xây lắp.

Công ty không có hoạt động kinh doanh nào ngoài lãnh thổ Việt Nam; do vậy, Công ty không có bộ phận kinh doanh theo khu vực địa lý nào khác ngoài Việt Nam.

Ngày 15 tháng 4 năm 2016

NGƯỜI LẬP

Tạ T. Thanh Huyền

KẾ TOÁN TRƯỞNG

Vũ Minh Công

GIÁM ĐỐC



Nguyễn Minh Châu